

Innovations by **DELCO CONTROLS**

NEW
Product

Pompa di condensa per climatizzatori

Secura-Split[®] **ECP 1A - OEM 15 L/h**

CE

«The Swiss **€**co Condensate Pump»

• «Low Cost»-Versione



Facts:

Secura-Split[®] ECP 1A - OEM 15 L/h

- Installazione facile
- Già cablato
- Inseribile in quasi ogni condizionatore
- e in ogni canale di installazione ad angolo
- Pompa: 15 L/h
- Livello sonoro: 20 dB(A)
- Prevalenza mass: 12 m
- Altezza d'aspirazione mass: 2 m



DELCO CONTROLS AG
for refrigeration & airconditioning



Innovations through Experience

Secura-Split® ECP 1A - OEM 15 L/h CE

• «Low Cost»-Versione

«The Swiss €co Condensate Pump»



DESCRIZIONE DEL PRODOTTO

La pompa di condensa **Secura-Split® ECP 1A - OEM 15 L/h** è stato sviluppato appositamente per climatizzatori a parete con una potenza di raffreddamento fino a 10 kW / 34'000 BTU (pompa 15 L/h). Può essere tuttavia utilizzato anche per altri climatizzatori come per esempio quelli a soffitto.

Il sistema **Secura-Split® ECP 1A - OEM 15 L/h** è composto da:

- 1 vaschetta con galleggiante (**SENSOR-UNIT**), con elettronica integrata
- 1 pompa (**PUMP-UNIT**), che può essere installata in un qualsiasi punto a scelta nel climatizzatore o all'esterno
- 1 filtro per tubo


La vaschetta con galleggiante, di piccole dimensioni, è inseribile

in quasi ogni condizionatore ed è di facile montaggio. A traverso il filtro viene collegato al flessibile tubo di scarico dell'acqua di condensa del climatizzatore.

Non appena la vaschetta è colma d'acqua per $\frac{2}{3}$ del suo volume, si accende la pompa che aspira l'acqua facendo così abbassare il livello d'acqua fino ad $\frac{1}{3}$ del volume.

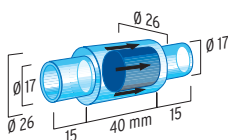
La pompa a pistone oscillante è molto silenziosa, potente, auto-descante e dispone di una valvola di non ritorno.

Poiché la capacità di qualsiasi pompa diminuisce già in presenza di piccole quantità di sporco, questo sistema dispone di un filtro per tubi.

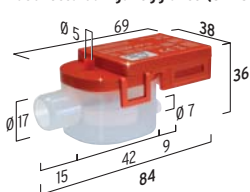


DIMENSIONI:

Filtro per tubo



Vaschetta con galleggiante (SENSOR-UNIT)



Pompa (PUMP-UNIT) ECP 1A - OEM 15 L/h



DATI TECNICI:

- Alimentazione di tensione: 230 Vac, 50 Hz
- Potenza assorbita: max. 50 Watt
- Temperatura ambiente: 0 - 45 °C
- Indici di protezione vaschetta con galleggiante: IP 20
- Indici di protezione pompa: IP 54
- Livello sonoro pompa: max. 20 dB(A)

PRESTAZIONI:

- Portata mass.: 15 L/h
- Prevalenza mass.: 12 m
- Altezza d'aspirazione mass.: 2 m (senza contropressione)
- Distanza di portata orizz. mass.: 30 m
- Temperatura mass. dell'acqua: 45 °C

PRESTAZIONI:

